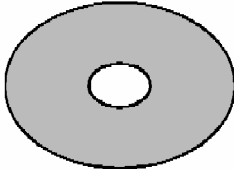


Objednací číslo	Označení	Vnější průměr	Vnitřní průměr	Cena Kč/ks
-----------------	----------	---------------	----------------	------------

Podložka kotevní PK 30, PK 40

Popis: ocelový plech tl. 1mm, žárově zinkovaný

Použití: s kotvami NR, ZHO, NTH, NT

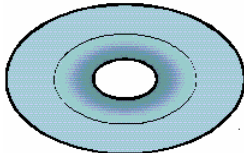


06 0630	PK 30	30	7	0,90
06 0647	PK 40/7	40	7	1,00
06 0649	PK 40/9	40	9	1,00

Podložka kotevní s kuželem PKK

Popis: ocelový plech tl. 1mm, žárově zinkovaný

Použití: s kotvami NR, NTH, NT

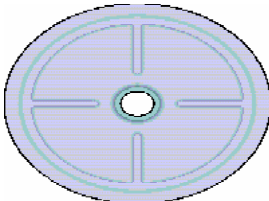


06 0925	PKK 6/25	25	6	1,00
06 0930	PKK 8/30	30	8	1,00

Podložka izolační PI 70

Popis: ocelový plech tl. 1mm, žárově zinkovaný

Použití: s kotvami NR, NTH, NT



06 0808	PI 8,5/70	70	8,5	2,50
06 0810	PI 10,5/70	70	10,5	2,50

Podložka izolační přitlačná PVO

Popis: ocelový plech tl. 0,8mm, žárově zinkovaný

Použití: s kotvami BF, RO



06 1770	PVO	70	7	2,60
---------	------------	----	---	-------------

Podložka těsnící PT

Popis: ocelový plech pozinkovaný, černá guma

Použití: pro šrouby závitovné, samovývrtné - txy, BF

Objednací číslo	Označení	Vnější průměr	Cena Kč/ks
69 1514	PT 5/14	14	0,40
69 1516	PT 5/16	16	0,40
69 1716	PT 7/16	16	0,60
69 1719	PT 7/19	19	0,80
69 1725	PT 7/25	25	1,10

ocelový plech pozinkovaný, EPDM

69 2514	PT 5/14	16	0,90
69 2716	PT 7/16	16	1,00
69 2719	PT 7/19	19	2,00



Popis: hliníkový plech, EPDM

Objednací číslo	Označení	Vnější průměr	Cena Kč/ks
69 3514	PT 5/14	14	1,10
69 3716	PT 7/16	16	1,20
69 3719	PT 7/19	19	1,70

nerezový plech A2, EPDM

69 4514	PT 5/14	14	1,30
69 4516	PT 5/16	16	1,50
69 4725	PT 7/16	16	1,70
69 4719	PT 7/19	19	2,00
69 4722	PT 7/22	22	2,60